

Johannisbeeren und Stachelbeeren stellen keine übermäßigen Ansprüche an den Standort und gedeihen fast überall. Heidelbeeren gehören zu den Heidekrautgewächsen und benötigen einen humusreichen, sauren Boden. Wichtig sind windgeschützte Standorte und die Absicherung einer gleichmäßigen Feuchte im Boden.

Ob rot, schwarz oder weiß - Johannisbeeren haben von allen Beerenarten den höchsten Fruchtsäureanteil. Sie liefern wichtige gesundheitsfördernde Inhaltsstoffe wie Ballast-, Mineralstoffe und Vitamine. Diese fördern die Verdauung, regen den Appetit an und wirken vorbeugend gegen Krebs. Hinsichtlich des Vitamin-C-Gehaltes sind sie wahre Powerkugeln.

Insbesondere Schwarze Johannisbeeren haben einen ungewöhnlich hohen Vitamin-C-Gehalt und werden aus ernährungsphysiologischer Sicht als wertvollste Beerenobstart eingeschätzt.

Für die Hobbyanbauer und Kleingärtner sind Johannisbeeren und Stachelbeeren wichtige Obstarten, die als Naschfrucht oder zur Marmeladenherstellung im Garten nicht fehlen dürfen. Vorherrschend ist dabei der Anbau als Busch oder Hochstamm. Ebenfalls eignen sie sich sehr gut zur Erziehung als Spindel bzw. Cordon. Als Spindel erzogene Sträucher produzieren sehr gute Qualitäten und lassen sich besser pflücken.

Auch Heidelbeeren und Jostabeeren sind durch zahlreiche neue Sorten für den Hobbygärtner interessant geworden.

Aus den angebotenen Sorten die richtige auszuwählen, wird in erster Linie durch die geplante Verwendung und die Toleranz gegenüber Schaderregern bestimmt. Entscheidend für den Erfolg sind deshalb zielentsprechende Informationen vor der Pflanzung.

Die Baumschule in Ihrer Nähe



- 1 - Baum- und Rosenschule Kühr, Kühnhäuser Chaussee 5, 99189 Tiefthal
- 2 - Baumschule Müller, Leipziger Straße 106, 99085 Erfurt
- 3 - Baumschulen August, Wernaer Straße 25, 99755 Ellrich
- 4 - Baumschulen Oberdorla GmbH, Burgstraße 57, 99986 Oberdorla
- 5 - Baumschulen und Blumenhaus Uhlig, Rochlitzer Str. 1, 04603 Windischleuba
- 6 - Deegen Baumschule, Deegen Straße 1, 07586 Bad Köstritz
- 7 - Eichsfelder Baumschulen und Gartenservice Kaufhold, Hauptstraße 1, 37355 Niederorschel
- 8 - Gärtnerei Boock, Stadtrodaer Straße 60, 07747 Jena
- 9 - Harenberg, Peter, Sonneberger Straße 37, 96528 Schalkau
- 10 - Jähler Baumschulen, Sommerritzer Straße 61, 04626 Schmölln
- 11 - Kambach GbR, Schulstraße 52, 98660 Kloster Veßra
- 12 - Oberland Baumschulen Harra im Landwirtschaftlichen Unternehmen Am Rennsteig e. G., 07366 Harra
- 13 - Pflanzenhof Tonndorf GbR, Am Erdfall, 99438 Tonndorf
- 14 - Pflanzenhof Zöthen GbR, Dorfstraße 17, 07774 Zöthen
- 15 - Pomona Baumschulen, Uelleber Straße 90, 99867 Gotha
- 16 - Posse, Hermann, Landgraben 7, 99706 Großfurra
- 17 - Rönik Baumschulen GbR, Rumbachstraße 7a, 99947 Bad Langensalza
- 18 - Schmidt Baumschulen, Bairodaer Straße 5, 36448 Meimers
- 19 - Strobel Baumschulen, Bahnhofstraße 25, 07980 Berga
- 20 - Weimarer Baumschulen, Hinter dem Forst 2, 99438 Bad Berka
- 21 - Wildt Baumschulen Gotha, Schlegelstraße 25, 99867 Gotha
- 22 - Wittig, Reinhard, Am Tonberg 54a, 99439 Ramsla

Herausgeber: Lehr- und Versuchsanstalt Gartenbau (LVG) Erfurt
Leipziger Straße 75a, 99085 Erfurt
Telefon: 0361/37-89 700
Telefax: 0361/37-89 777
Internet: <http://www.lvg-erfurt.de>
E-Mail: poststelle@lvg-erfurt.de

in Zusammenarbeit mit: Landesverband Thüringen der Gartenfreunde e. V.
Rietstraße 33/68, 99028 Erfurt, PF 800 241
Telefon: 0361/6 43 88 76
Telefax: 0361/6 02 11 77
Internet: <http://www.gartenfreunde-thueringen.homepage.t-online.de>
E-Mail: gartenfreunde-thueringen@t-online.de

Fotoquelle: Sortenbeschreibungen Beerenobst, Staatliche Lehr- und Versuchsanstalt für Wein- und Obstbau Weinsberg, 2004

Druck: Thüringer Landesamt für Vermessung und Geoinformation

April 2007

© LVG Erfurt, Nachdruck auch auszugsweise verboten

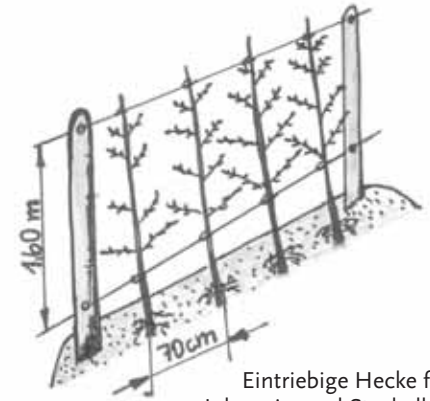


Sortenempfehlung Johannisbeere, Stachelbeere, Jostabeere und Heidelbeere

Johannisbeeren

Sorte	Reife	Frucht	Geschmack	Ertrag	Krankheiten/Bemerkungen
Jonkheer van Tets	früh	rot, groß	saftig, aromatisch	hoch	spätfrostgefährdet, kurzer Fruchtholzschnitt
Junifer	mittelfrüh	rot, langtraubig	aromatisch, mild	sehr hoch	stark wachsend und nicht verrieselnd
Rolan	mittelfrüh	rot, groß, langtraubig	sehr aromatisch	sehr hoch	robust für Blattfallkrankheit, Schnitt regelmäßig
Rotet	mittelspät	rot, langtraubig, glänzend	aromatisch, mild	sehr hoch	wenig Verrieseln, langer Fruchtholzschnitt
Rovada	spät	rot, langtraubig	intensives Aroma	sehr hoch	lange am Strauch haltbar, Blattfallkrankheit
Roodneus	sehr spät	dunkelrot, langtraubig	richtige Ausreife erforderlich	sehr hoch	robuste neue Sorte aus den Niederlanden
Zitavia	früh	weiß	sehr aromatisch	hoch	anfällig für Mehltau, Blattfall und Verrieseln
Blanka	spät	weiß, langtraubig	mittlerer Geschmack	sehr hoch	sehr robust, gute Pflückbarkeit
Fertödi 1	mittelfrüh	schwarz	süß-aromatisch	mittelhoch	etwas blütenfrostanfällig, gering anfällig für Mehltau
Titania	mittelfrüh	schwarz	mäßig	hoch	robuste Sorte, schlecht pflückbar
Ometa	mittelspät	schwarz	sehr gut	hoch	langtraubig, gering anfällig für Rost und Mehltau


Erziehung von Johannis-, Stachel- und Heidebeere



Eintriebige Hecke für Johannis- und Stachelbeeren

Stachelbeeren

Sorte	Reife	Frucht	Geschmack	Ertrag	Krankheiten/Bemerkungen
Invicta	mittelfrüh	hellgrün, groß, behaart	aromatisch	sehr hoch	robuste Sorte, für Heckenanbau geeignet
Rokula	mittelfrüh	dunkelrot, mittelgroß	guter Geschmack	hoch	wenig Mehltau, für Heckenanbau geeignet
Reverta	mittelfrüh	gelb, sehr süß, behaart	wenig Säure	mittel bis hoch	resistent für Blattfallkrankheit
Remarka	mittelfrüh	mittelrot, hochrund, nicht behaart	säuerlich	hoch	resistent gegen Mehltau
Rolonda	spät	dunkelrot, mittelgroß	angenehm säuerlich	hoch	resistent gegen Mehltau, platzfest



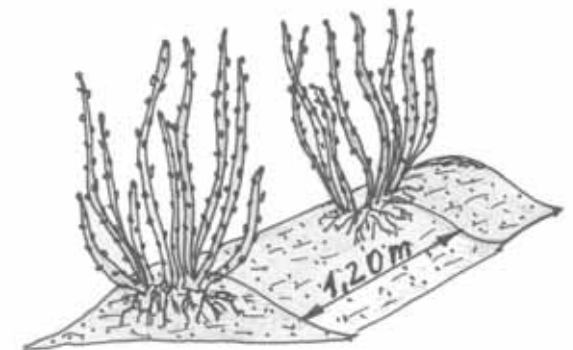
Zweitriebige Hecke für Johannis- und Stachelbeeren

Jostabeeren (Kreuzung aus schwarzen Johannisbeeren und Stachelbeeren)

Sorte	Reife	Frucht	Geschmack	Ertrag	Bemerkungen
Jostine	mittelfrüh	mittelgroß	hocharomatisch	mittel bis hoch	stark aufrecht wachsend, selbstfruchtbar
Jogrande	mittelfrüh	groß, süß	weniger aromatisch	mittel bis hoch	robust, schwächerer, flacherer Wuchs

Heidelbeeren

Sorte	Reife	Frucht	Wuchs	Ertrag	Krankheiten/Bemerkungen
Duke	früh	groß, aromatisch	1,20 m bis 1,80 m	hoch, regelmäßig	straffer Schnitt erforderlich
Patriot	früh	sehr groß, Aroma	kräftig, aufrecht	hoch, regelmäßig	sehr frosthart, auch für Höhenlagen
Reka	mittelfrüh	mittelgroß, aromatisch	sehr wüchsig	hoch, regelmäßig	robust, straffer Schnitt erforderlich
Bluecrop	mittelspät	mittelgroß, aromatisch	1,60 m bis 2,0 m	hoch, regelmäßig	Beeren unempfindlich und platzfest
Elizabeth	sehr spät	groß, aromatisch	stark, bis 2,20 m	hoch, regelmäßig	robuste Sorte, nur für warme Lagen



Erziehung von Heidelbeeren auf Damm aus Mulch und Kompost